

# Factsheet growgreen0

## Stammdaten

<b>SL Fund ID</b>	3151
<b>ISIN</b>	XF0000GG0008
<b>Fondsgesellschaft</b>	growney
<b>Auflagedatum</b>	21.10.2024
<b>Fondswahrung</b>	EUR
<b>Ertragsverwendung</b>	Thesaurierend
<b>Fondsvolumen</b>	0,00 Mio. EUR
<b>Anlageschwerpunkt</b>	Anleihen
<b>Anlageregion</b>	Global

**Anteilspreis\*  
per 22.06.2026** 10,61 EUR

\* Im Rahmen fondsgebundener Versicherungsprodukte entfallt der Ausgabeaufschlag.

## Kosten

**Performance Fee** keine

### Risikoindikator (SRI)

← Geringeres Risiko und potenziell geringere Rendite



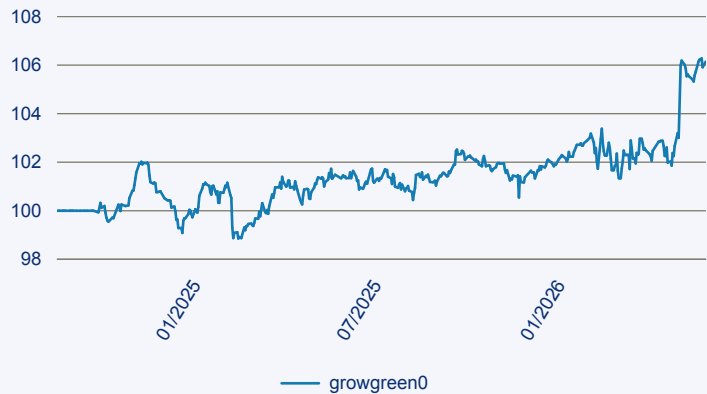
Hoheres Risiko und potenziell hohere Rendite →

Der SRI (Summary Risk Indicator) ist ein standardisierter Risikoindikator, der sowohl die Volatilitat eines Finanzinstruments (Marktrisiko) als auch die Bonitat des Emittenten (Kreditrisiko) berucksichtigt. Der SRI wird nach einer einheitlichen Methodik auf Basis der historischen Wertschwankungen von der Fondsgesellschaft berechnet und veroffentlicht. Das Ergebnis dieser Kombinationen wird auf einer 7-teiligen Skala angegeben, wobei 1 das geringste und 7 das hochste Risiko darstellt. Dieser Risikoindikator unterliegt Veranderungen, das heist, die Einstufung des Fonds basiert auf der empfohlenen Haltedauer der Fondsgesellschaft und kann sich im Laufe der Zeit verandern und kann nicht garantiert werden. Auch ein Fonds, welcher in die niedrigste Kategorie (Kategorie 1) eingestuft wird, stellt keine vollig risikolose Anlage dar, da die zukunftige Wertentwicklung nicht vorhergesagt werden kann.

## Anlageziel

Bei der Anlagestrategie growgreen0 besteht das Fondsvermogen zu 100% aus ETFs auf nachhaltige Anleiheindizes. Damit erhalten Sie eine Anlage mit geringem Risiko und dementsprechend geringer Renditeerwartung. Bitte beachten Sie, dass der Wert des Fondsvermogens wie bei jeder Investition in Kapitalmarkte vorubergehend unter den Einstandswert fallen kann. Sicher ist dabei: je langer der Anlagezeitraum, desto groer die Wahrscheinlichkeit, dass kurzfristige Verluste wieder ausgeglichen werden. Die Anlagestrategie grow0 eignet sich aufgrund des moderaten Risikos besonders fur konservative Anleger, denen es vor allem um Substanzerhalt geht. Der Euro-Wert der im Fonds gehaltenen auslandischen Vermogenswerte kann aufgrund von Wechselkursschwankungen steigen und fallen.

### Wertentwicklung seit Auflage, auf 100 indexiert



**Risiko:** Die in der Vergangenheit erzielte Performance und die Ertrage lassen keinen Ruckschluss auf die zukunftige Performance und die Ertrage des Fonds zu. Der Fonds ist weder mit einer Garantie noch mit einem Kapitalschutzmechanismus ausgestattet. Der in Euro umgerechnete Wert internationaler Anlagen des Fonds kann infolge von Wechselkursschwankungen (Wahrungsschwankungen) sowohl steigen als auch sinken. Der Wert des Fonds und damit der Wert ihres Investments kann gegenuber dem Einstandspreis steigen oder fallen.

**Beschreibung:** Die Darstellung zu bisherigen Wertentwicklung basieren auf Berechnungen nach der BVI-Methode, soweit keine anderen Angaben gemacht werden. Das bedeutet, dass bei der Berechnung von einer Wiederanlage der Gesamtausschuttung (Barausschuttung zuzuglich evtl. Steuerguthaben) zum Anteilswert ohne Berucksichtigung steuerlicher Gesichtspunkte ausgegangen wurde. Die steuerliche Behandlung der Ertrage unterliegt den jeweils gultigen steuerlichen Bestimmungen. Steuerliche Aspekte bleiben deshalb bei der Berechnung der Wertentwicklung unberucksichtigt.

**Performance\* und Volatilität\*\*, Werte zum 22.06.2026**


	1 Monat	3 Monate	6 Monate	lfd. Jahr	1 Jahr	3 Jahre p.a.	5 Jahre p.a.	10 Jahre p.a.	Seit Auflage p.a.
<b>Wertentwicklung</b>	3,39%	4,39%	4,91%	4,49%	4,74%				3,41%
				lfd. Jahr	1 Jahr	3 Jahre	5 Jahre	10 Jahre	Seit Auflage
<b>Volatilität</b>				6,28%	4,94%				4,35%

\*Alle Gebühren auf Fondsebene berücksichtigt

\*\*Annualisiert, ermittelt anhand monatlicher Renditen

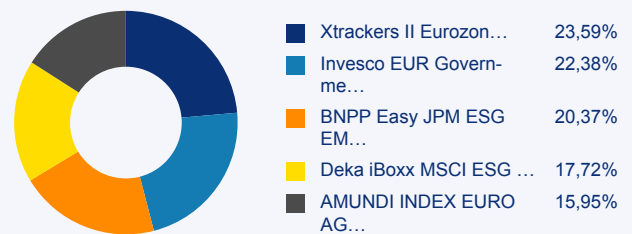
**Fondsinformationen**

**Top Positionen, Stand 31.05.2026**

	Xtrackers II Eurozon...	23,59%
	Invesco EUR Governme...	22,38%
	BNPP Easy JPM ESG EM...	20,37%
	Deka iBoxx MSCI ESG ...	17,72%
	AMUNDI INDEX EURO AG...	15,95%

Quelle: Edisoft GmbH

**Vermögensaufteilung, Stand 31.05.2026**



Quelle: Edisoft GmbH

**Wesentliche Risiken**

In der Vergangenheit erzielte Performance und Erträge lassen keinen Rückschluss auf zukünftige Performance und Erträge des Fonds zu. Der Fonds ist weder mit einer Garantie noch mit einem Kapitalschutzmechanismus ausgestattet. Der in Euro umgerechnete Wert internationaler Anlagen des Fonds kann infolge von Wechselkursschwankungen (Währungsschwankungen) sowohl steigen als auch sinken. Der Wert des Fonds und damit der Wert Ihres Investments kann gegenüber dem Einstandspreis steigen oder fallen.

**Weitere Risiken**

Risikofaktoren:

Der Fonds legt in Anleihen und anleiheähnlichen Wertpapieren an. Diese reagieren empfindlich auf Schwankungen des Anleihemarktes, der volatil sein und sich innerhalb kurzer Zeiträume erheblich verändern kann.

Währungsrisiko:

Wechselkursschwankungen können sich nachteilig auf die Rendite Ihrer Anlage auswirken. Eine Währungsabsicherung ist möglich, kann aber nicht garantieren, dass das Währungsrisiko vollständig ausgeschaltet wird.

Gegenparteirisiko:

Die Insolvenz von Institutionen, die Dienstleistungen wie die Verwahrung von Vermögenswerten erbringen oder als Gegenpartei von Derivaten oder anderen Instrumenten fungieren, kann den Fonds einem finanziellen Verlust aussetzen.

Inflationsrisiko:

Der Wert Ihrer Anlagen kann in der Zukunft aufgrund von inflationsbedingten Kaufkraftveränderungen weniger wert sein.

Kreditrisiko:

Der Emittent eines im Fonds gehaltenen finanziellen Vermögenswerts zahlt dem Fonds bei Fälligkeit möglicherweise keine Erträge oder Kapitalrückzahlungen.

Liquiditätsrisiko:

Ein Liquiditätsrisiko besteht, wenn der betreffende Markt ineffizient ist und es möglicherweise nicht möglich ist, eine Transaktion einzuleiten oder eine Position zu einem vorteilhaften Zeitpunkt oder Preis zu liquidieren.

Index-Tracking-Risiko:

Es wird nicht erwartet, dass der Fonds die Wertentwicklung der zugrundeliegenden Indizes zu jedem Zeitpunkt mit perfekter Genauigkeit nachbildet. Es wird jedoch erwartet, dass der Fonds Anlageergebnisse liefert, die vor Kosten im Allgemeinen der Kurs und Renditeentwicklung der Indizes entsprechen.

## Factsheet growgreen0

### Index-Sampling-Risiko:

Da der Fonds ein Index-Sampling-Verfahren anwendet, bei dem eine repräsentative Auswahl von Wertpapieren getroffen wird, um einen Index zu repräsentieren, besteht das Risiko, dass die für den Fonds ausgewählten Wertpapiere in ihrer Gesamtheit nicht dem gesamten Index entsprechen.

### Das Portfolio ist geeignet für Anleger,

- Die Anlageoption ist grundsätzlich für jeden Kleinanleger geeignet, der über einen längerfristigen Zeitraum Vermögensaufbau mit Renditechancen ohne Garantie aufbauen will. Der Anlagehorizont sollte mindestens so lang sein wie die empfohlene Haltedauer. Vor einer Anlage müssen die Anleger prüfen, ob ihre Risikobereitschaft dem Risikoprofil dieser Anlagestrategie entspricht.

### Das Portfolio ist nicht geeignet für Anleger,

- Diese Anlageoption ist nicht für Kleinanleger geeignet, die kurzfristig anlegen, keine Wertschwankungen wollen oder nicht bereit sind, Verluste zu erleiden.

#### Standard Life

##### Deutschland

Telefon 0800 2214747 (kostenfrei)  
kundenservice@standardlife.de

##### Österreich

Telefon 0800 121248 (kostenfrei)  
salesaustria@standardlife.at

[www.standardlife.de](http://www.standardlife.de)

[www.standardlife.at](http://www.standardlife.at)