

Factsheet

JPM Middle East, Africa and Emerging Europe Opportunities A Acc EUR

Stammdaten

SL Fund ID	3140
ISIN	LU2539333562
WKN	A3DXX6
Fondsgesellschaft	JPMorgan Asset Management (Europe) S.à r.l.
Auflagedatum	31.01.2023
Fondswährung	EUR
Ertragsverwendung	Thesaurierend
Fondsvolumen	378,11 Mio. EUR
Anlageschwerpunkt	Aktien
Anlageregion	Schwellenländer

Anteilspreis* per 02.02.2026

159,41 EUR

* Im Rahmen fondsgebundener Versicherungsprodukte entfällt der Ausgabeaufschlag.

Kosten

Verwaltungsgebühren und sonstige Verwaltungs- oder Betriebskosten	1,81%
Performance Fee	keine

Risikoindikator (SRI)

← Typischerweise geringeres Risiko und geringere Rendite

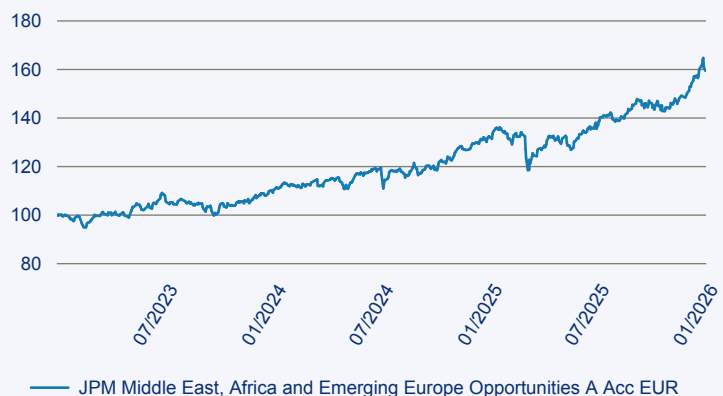


Der SRI (Summary Risk Indicator) ist ein standardisierter Risikoindikator, der sowohl die Volatilität eines Finanzinstruments (Marktrisiko) als auch die Bonität des Emittenten (Kreditrisiko) berücksichtigt. Der SRI wird nach einer einheitlichen Methodik auf Basis der historischen Wertschwankungen von der Fondsgesellschaft berechnet und veröffentlicht. Das Ergebnis dieser Kombinationen wird auf einer 7-teiligen Skala angegeben, wobei 1 das geringste und 7 das höchste Risiko darstellt. Dieser Risikoindikator unterliegt Veränderungen, das heißt, die Einstufung des Fonds basiert auf der empfohlenen Haltedauer der Fondsgesellschaft und kann sich im Laufe der Zeit verändern und kann nicht garantiert werden. Auch ein Fonds, welcher in die niedrigste Kategorie (Kategorie 1) eingestuft wird, stellt keine völlig risikolose Anlage dar, da die zukünftige Wertentwicklung nicht vorhergesagt werden kann.

Anlageziel

Mindestens 67% des Vermögens werden in Aktien von Unternehmen investiert, die im Nahen Osten, in Afrika und in europäischen Schwellenländern ansässig sind oder dort den überwiegenden Teil ihrer Geschäftstätigkeit ausüben. Der Teilfonds kann außerdem mitunter bedeutende Positionen in bestimmten Sektoren oder Märkten aufweisen. Der Teilfonds kann auf eine begrenzte Zahl von Wertpapieren konzentriert sein. Der Teilfonds kann einen wesentlichen Teil seiner Vermögenswerte in Rohstoffunternehmen und in Unternehmen, die den Schwankungen der Rohstoffpreise ausgesetzt sind, anlegen. Rohstoffunternehmen sind Unternehmen, die sich mit der Erschließung und Förderung, der Raffinierung, Verarbeitung und Vermarktung von Rohstoffen und ihren Folgeprodukten befassen (z. B. Unternehmen in den Bereichen Öl und Gas, Metalle und Bergbau sowie Chemikalien). Mindestens 51% der Vermögenswerte sind in Unternehmen mit positiven ökologischen und/oder sozialen Merkmalen investiert, die Verfahrensweisen einer guten Unternehmensführung anwenden.

Wertentwicklung seit Auflage, auf 100 indexiert



Risiko: Die in der Vergangenheit erzielte Performance und die Erträge lassen keinen Rückschluss auf die zukünftige Performance und die Erträge des Fonds zu. Der Fonds ist weder mit einer Garantie noch mit einem Kapitalschutzmechanismus ausgestattet. Der in Euro umgerechnete Wert internationaler Anlagen des Fonds kann infolge von Wechselkursschwankungen (Währungsschwankungen) sowohl steigen als auch sinken. Der Wert des Fonds und damit der Wert ihres Investments kann gegenüber dem Einstandspreis steigen oder fallen.

Beschreibung: Die Darstellung zu bisherigen Wertentwicklung basieren auf Berechnungen nach der BVI-Methode, soweit keine anderen Angaben gemacht werden. Das bedeutet, dass bei der Berechnung von einer Wiederanlage der Gesamtausschüttung (Barausschüttung zuzüglich evtl. Steuerguthaben) zum Anteilswert ohne Berücksichtigung steuerlicher Gesichtspunkte ausgegangen wurde. Die steuerliche Behandlung der Erträge unterliegt den jeweils gültigen steuerlichen Bestimmungen. Steuerliche Aspekte bleiben deshalb bei der Berechnung der Wertentwicklung unberücksichtigt.

Performance** und Volatilität***, Werte zum 02.02.2026

	1 Monat	3 Monate	6 Monate	lfd. Jahr	1 Jahr	3 Jahre p.a.	5 Jahre p.a.	10 Jahre p.a.	Seit Auflage p.a.
Wertentwicklung	5,99%	8,99%	17,61%	6,76%	20,30%	16,69%			16,77%
	lfd. Jahr	1 Jahr	3 Jahre	5 Jahre	10 Jahre	Seit Auflage			
Volatilität	13,26%	13,71%	11,36%						11,36%

**Alle Gebühren auf Fondsebene berücksichtigt

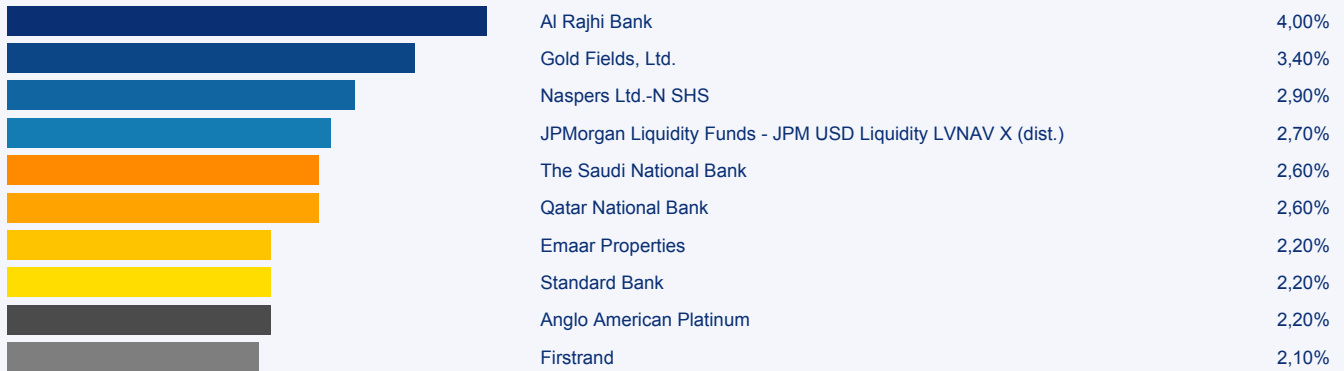
***Annualisiert, ermittelt anhand monatlicher Renditen

Factsheet

JPM Middle East, Africa and Emerging Europe Opportunities A Acc EUR

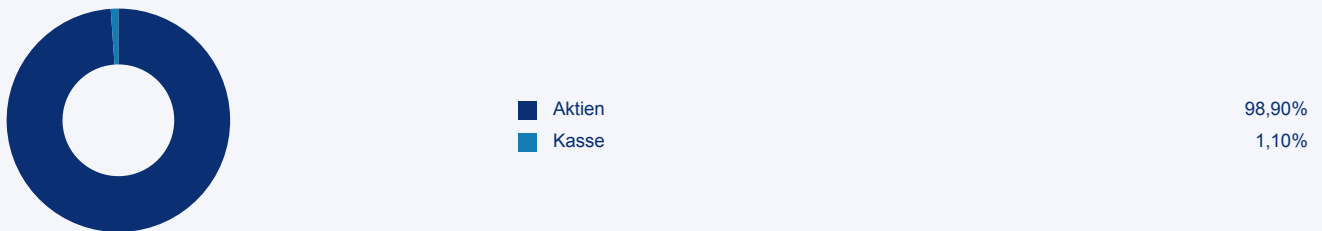
Fondsinformationen

Top Positionen, Stand 30.11.2025



Quelle: Edisoft GmbH

Vermögensaufteilung, Stand 30.11.2025



Quelle: Edisoft GmbH

Standard Life

Deutschland

Telefon 0800 2214747 (kostenfrei)
kundenservice@standardlife.de

www.standardlife.de

Österreich

Telefon 0800 121248 (kostenfrei)
salesaustria@standardlife.at

www.standardlife.at