

# Factsheet

## Pictet - Robotics - I EUR

### Stammdaten

|                          |                                       |
|--------------------------|---------------------------------------|
| <b>ISIN</b>              | LU1279334053                          |
| <b>WKN</b>               | A141Q9                                |
| <b>Fondsgesellschaft</b> | Pictet Asset Management (Europe) S.A. |
| <b>Auflagedatum</b>      | 07.10.2015                            |
| <b>Fondswährung</b>      | EUR                                   |
| <b>Ertragsverwendung</b> | Thesaurierend                         |
| <b>Fondsvolumen</b>      | 8,97 Mrd. EUR                         |
| <b>Anlageschwerpunkt</b> | Aktien                                |
| <b>Anlage region</b>     | Global                                |

**Anteilspreis\* per 05.07.2024** 378,18 EUR

\* Im Rahmen fondsgebundener Versicherungsprodukte entfällt der Ausgabeaufschlag.

### Kosten

|  |       |
|--|-------|
| <b>Verwaltungsgebühren und sonstige Verwaltungs- oder Betriebskosten</b> | 1,09% |
| <b>Performance Fee</b>   | keine |

### Risikoindikator (SRI)

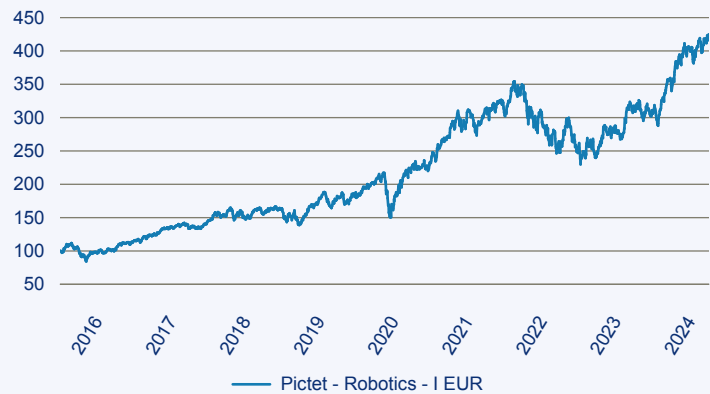


Der SRI (Summary Risk Indicator) ist ein standardisierter Risikoindikator, der sowohl die Volatilität eines Finanzinstruments (Marktrisiko) als auch die Bonität des Emittenten (Kreditrisiko) berücksichtigt. Der SRI wird nach einer einheitlichen Methodik auf Basis der historischen Wertschwankungen von der Fondsgesellschaft berechnet und veröffentlicht. Das Ergebnis dieser Kombinationen wird auf einer 7-teiligen Skala angegeben, wobei 1 das geringste und 7 das höchste Risiko darstellt. Dieser Risikoindikator unterliegt Veränderungen, das heißt, die Einstufung des Fonds basiert auf der empfohlenen Haltedauer der Fondsgesellschaft und kann sich im Laufe der Zeit verändern und kann nicht garantiert werden. Auch ein Fonds, welcher in die niedrigste Kategorie (Kategorie 1) eingestuft wird, stellt keine völlig risikolose Anlage dar, da die zukünftige Wertentwicklung nicht vorhergesagt werden kann.

### Anlageziel

Das Fondsmanagement ist bestrebt, Kapitalwachstum durch die vorwiegende Anlage in eigenkapitalbezogenen Wertpapieren zu erzielen, die von Unternehmen ausgegeben werden, die zur Wertschöpfungskette in der Robotik und unterstützenden Technologien beitragen und/oder davon profitieren. Als Finanzinstrumente kommen hauptsächlich internationale börsennotierte Aktien in Frage. Der Fondsmanager kann in chinesische A-Aktien investieren über (i) die einer Gesellschaft der Pictet Gruppe gewährte QFII-Quote (bis zu maximal 35% des Nettovermögens), (ii) die einer Gesellschaft der Pictet Gruppe gewährte RQFII-Quote und/oder (iii) das Shanghai-Hong Kong Stock Connect Programm. Der Fondsmanager kann auch derivative Finanzinstrumente zu chinesischen A-Aktien einsetzen. Bei der Titelauswahl werden ESG-Kriterien (Umwelt, Soziales, Unternehmensführung) berücksichtigt.

### Wertentwicklung seit Auflage, auf 100 indexiert



**Risiko:** Die in der Vergangenheit erzielte Performance und die Erträge lassen keinen Rückschluss auf die zukünftige Performance und die Erträge des Fonds zu. Der Fonds ist weder mit einer Garantie noch mit einem Kapitalschutzmechanismus ausgestattet. Der in Euro umgerechnete Wert internationaler Anlagen des Fonds kann infolge von Wechselkursschwankungen (Währungsschwankungen) sowohl steigen als auch sinken. Der Wert des Fonds und damit der Wert ihres Investments kann gegenüber dem Einstandspreis steigen oder fallen.

**Beschreibung:** Die Darstellung zu bisherigen Wertentwicklung basieren auf Berechnungen nach der BVI-Methode, soweit keine anderen Angaben gemacht werden. Das bedeutet, dass bei der Berechnung von einer Wiederanlage der Gesamtausschüttung (Barausschüttung zuzüglich evtl. Steuerguthaben) zum Anteilswert ohne Berücksichtigung steuerlicher Gesichtspunkte ausgegangen wurde. Die steuerliche Behandlung der Erträge unterliegt den jeweils gültigen steuerlichen Bestimmungen. Steuerliche Aspekte bleiben deshalb bei der Berechnung der Wertentwicklung unberücksichtigt.

**Factsheet**  
**Pictet - Robotics - I EUR**



**Performance\* und Volatilität\*\*, Werte zum 05.07.2024**

|                        | 1 Monat | 3 Monate | 6 Monate | lfd. Jahr | 1 Jahr | 3 Jahre p.a. | 5 Jahre p.a. | 10 Jahre p.a. | Seit Auflage p.a. |
|------------------------|---------|----------|----------|-----------|--------|--------------|--------------|---------------|-------------------|
| <b>Wertentwicklung</b> | 5,88%   | 6,45%    | 24,57%   | 18,26%    | 34,64% | 10,82%       | 18,70%       |               | 17,98%            |
|                        |         |          |          | lfd. Jahr | 1 Jahr | 3 Jahre      | 5 Jahre      | 10 Jahre      | Seit Auflage      |
| <b>Volatilität</b>     |         |          |          | 19,30%    | 18,09% | 23,90%       | 24,30%       |               | 21,34%            |

\*Alle Gebühren auf Fondsebene berücksichtigt  
\*\*Annualisiert, ermittelt anhand monatlicher Renditen

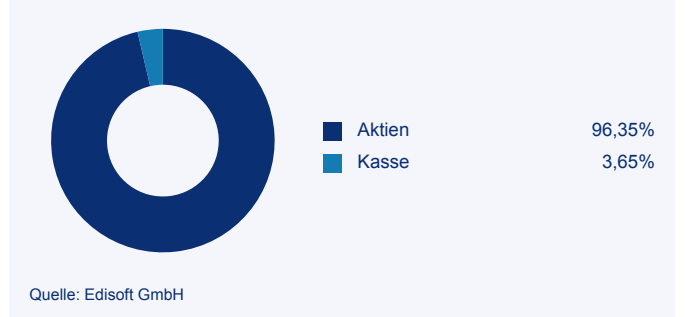
**Fondsinformationen**

**Top Positionen, Stand 31.05.2024**

|   |                         |       |
|---|-------------------------|-------|
|    | Salesforce, Inc.        | 6,67% |
|    | Alphabet Inc            | 6,06% |
|    | Taiwan Semicon Man      | 5,86% |
|    | Advanced Micro Devic... | 5,00% |
|    | Nvidia                  | 4,63% |
|    | INFINEON TECHNOLOGIE... | 4,45% |
|   | Siemens AG              | 3,89% |
|  | Marvell Technology      | 3,29% |
|  | KLA Corp.               | 3,03% |
|  | Microchip Techn.        | 2,98% |

Quelle: Edisoft GmbH

**Vermögensaufteilung, Stand 31.05.2024**



**Standard Life**

**Deutschland**

Telefon 0800 2214747 (kostenfrei)  
kundenservice@standardlife.de

**www.standardlife.de**

**Österreich**

Telefon 0800 121248 (kostenfrei)  
salesaustria@standardlife.at

**www.standardlife.at**