

## Factsheet

### Schroder ISF Global Sustainable Growth EUR Hedged A Acc

#### Stammdaten

SL Fund ID	2971
ISIN	LU0557291076
WKN	A1C8YW
Fondsgesellschaft	Schroder Investment Management (Europe) S.A.
Auflagedatum	23.11.2010
Fondswährung	EUR
Ertragsverwendung	Thesaurierend
Fondsvolumen	4,27 Mrd. EUR
Anlageschwerpunkt	Aktien
Anlageregion	Global

#### Anteilspreis\* per 02.02.2026

346,65 EUR

\* Im Rahmen fondsgebundener Versicherungsprodukte entfällt der Ausgabeaufschlag.

#### Kosten

Verwaltungsgebühren und sonstige Verwaltungs- oder Betriebskosten	1,66%
Performance Fee	keine

#### Risikoindikator (SRI)

← Typischerweise geringeres Risiko und geringere Rendite



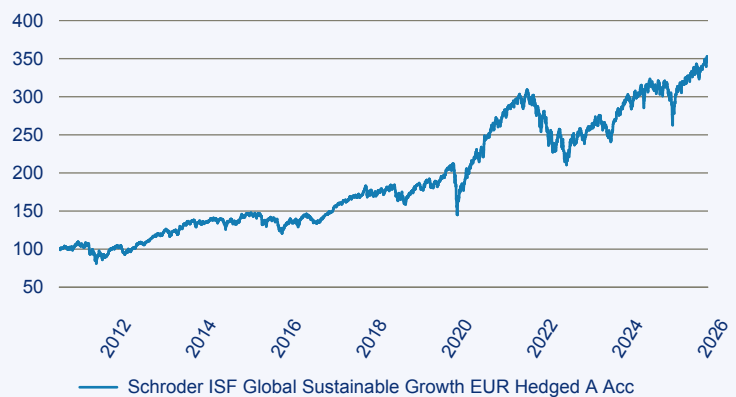
Typischerweise höheres Risiko und höhere Rendite →

Der SRI (Summary Risk Indicator) ist ein standardisierter Risikoindikator, der sowohl die Volatilität eines Finanzinstruments (Marktrisiko) als auch die Bonität des Emittenten (Kreditrisiko) berücksichtigt. Der SRI wird nach einer einheitlichen Methodik auf Basis der historischen Wertschwankungen von der Fondsgesellschaft berechnet und veröffentlicht. Das Ergebnis dieser Kombinationen wird auf einer 7-teiligen Skala angegeben, wobei 1 das geringste und 7 das höchste Risiko darstellt. Dieser Risikoindikator unterliegt Veränderungen, das heißt, die Einstufung des Fonds basiert auf der empfohlenen Haltedauer der Fondsgesellschaft und kann sich im Laufe der Zeit verändern und kann nicht garantiert werden. Auch ein Fonds, welcher in die niedrigste Kategorie (Kategorie 1) eingestuft wird, stellt keine völlig risikolose Anlage dar, da die zukünftige Wertentwicklung nicht vorhergesagt werden kann.

#### Anlageziel

Anlageziel ist Kapitalwachstum. Der Fonds investiert vorwiegend in Aktien und aktienähnliche Wertpapiere weltweiter Unternehmen, die von den positiven wirtschaftlichen Auswirkungen demografischer Trends der globalen Wirtschaft und globaler Unternehmen profitieren, beispielsweise einer alternden Bevölkerung und neuer Verbraucher- und Industrietrends. Der Fonds wird gegen Euro abgesichert.

#### Wertentwicklung seit Auflage, auf 100 indexiert



**Risiko:** Die in der Vergangenheit erzielte Performance und die Erträge lassen keinen Rückschluss auf die zukünftige Performance und die Erträge des Fonds zu. Der Fonds ist weder mit einer Garantie noch mit einem Kapitalschutzmechanismus ausgestattet. Der in Euro umgerechnete Wert internationaler Anlagen des Fonds kann infolge von Wechselkursschwankungen (Währungsschwankungen) sowohl steigen als auch sinken. Der Wert des Fonds und damit der Wert ihres Investments kann gegenüber dem Einstandspreis steigen oder fallen.

**Beschreibung:** Die Darstellung zu bisherigen Wertentwicklung basieren auf Berechnungen nach der BVI-Methode, soweit keine anderen Angaben gemacht werden. Das bedeutet, dass bei der Berechnung von einer Wiederanlage der Gesamtausschüttung (Barausschüttung zuzüglich evtl. Steuerguthaben) zum Anteilswert ohne Berücksichtigung steuerlicher Gesichtspunkte ausgegangen wurde. Die steuerliche Behandlung der Erträge unterliegt den jeweils gültigen steuerlichen Bestimmungen. Steuerliche Aspekte bleiben deshalb bei der Berechnung der Wertentwicklung unberücksichtigt.

#### Performance\*\* und Volatilität\*\*\*, Werte zum 02.02.2026

	1 Monat	3 Monate	6 Monate	lfd. Jahr	1 Jahr	3 Jahre p.a.	5 Jahre p.a.	10 Jahre p.a.	Seit Auflage p.a.
Wertentwicklung	0,91%	1,80%	9,29%	1,19%	8,02%	10,31%	5,78%	10,51%	8,52%
	lfd. Jahr	1 Jahr	3 Jahre	5 Jahre	10 Jahre	Seit Auflage			
Volatilität	11,30%	17,69%	15,05%	16,74%	16,52%	15,71%			

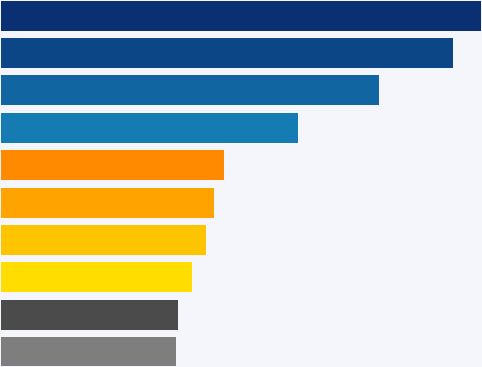
\*\*Alle Gebühren auf Fondsebene berücksichtigt


\*\*\*Annualisiert, ermittelt anhand monatlicher Renditen

# Factsheet

## Schroder ISF Global Sustainable Growth EUR Hedged A Acc

### Fondsinformationen

Top Positionen, Stand 31.12.2025		
	Microsoft Corp.	6,86%
	Alphabet, Inc. - Class C	6,47%
	Nvidia Corp.	5,40%
	Taiwan Semiconductor Manufact. ADR	4,25%
	AstraZeneca, PLC	3,19%
	Morgan Stanley	3,05%
	Roche Holdings AG	2,93%
	ASML Holding N.V.	2,74%
	Hitachi, Ltd.	2,54%
	SAP SE	2,50%
Quelle: Edisoft GmbH		

Vermögensaufteilung, Stand 31.12.2025		
	Aktien	99,75%
	Geldmarkt	0,25%
Quelle: Edisoft GmbH		

#### Standard Life

##### Deutschland

Telefon 0800 2214747 (kostenfrei)  
kundenservice@standardlife.de

[www.standardlife.de](http://www.standardlife.de)

##### Österreich

Telefon 0800 121248 (kostenfrei)  
salesaustria@standardlife.at

[www.standardlife.at](http://www.standardlife.at)

#### Standard Life Versicherung

Zweigniederlassung Deutschland der Standard Life International DAC, Lyoner Str. 9, 60528 Frankfurt am Main