

Factsheet

Templeton Global Total Return Fund A (acc) EUR-H1

Stammdaten

SL Fund ID	2053
ISIN	LU0294221097
WKN	A0MNNP
Fondsgesellschaft	Franklin Templeton International Services S.à r.l.
Auflagedatum	10.04.2007
Fondswährung	EUR
Ertragsverwendung	Thesaurierend
Fondsvolumen	1,73 Mrd. EUR
Anlageschwerpunkt	Anleihen
Anlageregion	Global

Anteilspreis* per 28.03.2025

14,13 EUR

* Im Rahmen fondsgebundener Versicherungsprodukte entfällt der Ausgabeaufschlag.

Kosten

Verwaltungsgebühren und sonstige Verwaltungs- oder Betriebskosten	1,37%
Performance Fee	keine

Risikoindikator (SRI)

← Typischerweise geringeres Risiko und geringere Rendite



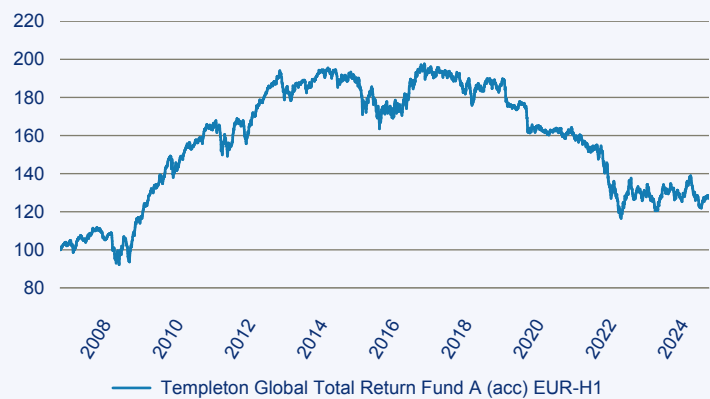
Typischerweise höheres Risiko und höhere Rendite →

Der SRI (Summary Risk Indicator) ist ein standardisierter Risikoindikator, der sowohl die Volatilität eines Finanzinstruments (Marktrisiko) als auch die Bonität des Emittenten (Kreditrisiko) berücksichtigt. Der SRI wird nach einer einheitlichen Methodik auf Basis der historischen Wertschwankungen von der Fondsgesellschaft berechnet und veröffentlicht. Das Ergebnis dieser Kombinationen wird auf einer 7-teiligen Skala angegeben, wobei 1 das geringste und 7 das höchste Risiko darstellt. Dieser Risikoindikator unterliegt Veränderungen, das heißt, die Einstufung des Fonds basiert auf der empfohlenen Haltedauer der Fondsgesellschaft und kann sich im Laufe der Zeit verändern und kann nicht garantiert werden. Auch ein Fonds, welcher in die niedrigste Kategorie (Kategorie 1) eingestuft wird, stellt keine völlig risikolose Anlage dar, da die zukünftige Wertentwicklung nicht vorhergesagt werden kann.

Anlageziel

Anlageziel des Fonds ist die Maximierung der Gesamrendite aus einer Kombination von Zinserträgen, Kapitalzuwachs und Währungsgewinnen durch überwiegende Investition in ein Portfolio aus fest und/oder variabel verzinslichen Schuldtiteln und Anleihen, die von Staaten oder quasistaatlichen Emittenten oder Unternehmen aus aller Welt begeben werden. Zu den fest und/oder variabel verzinslichen Schuldtiteln und Anleihen, in die der Fonds investieren kann, zählen Wertpapiere mit und ohne Anlagequalität. Ergänzend kann sich der Fonds auch in Kapitalmarktindizes engagieren, indem er in indexbasierte Finanzderivate und Credit Default Swaps investiert.

Wertentwicklung seit Auflage, auf 100 indexiert



Risiko: Die in der Vergangenheit erzielte Performance und die Erträge lassen keinen Rückschluss auf die zukünftige Performance und die Erträge des Fonds zu. Der Fonds ist weder mit einer Garantie noch mit einem Kapitalschutzmechanismus ausgestattet. Der in Euro umgerechnete Wert internationaler Anlagen des Fonds kann infolge von Wechselkursschwankungen (Währungsschwankungen) sowohl steigen als auch sinken. Der Wert des Fonds und damit der Wert ihres Investments kann gegenüber dem Einstandspreis steigen oder fallen.

Beschreibung: Die Darstellung zu bisheriger Wertentwicklung basieren auf Berechnungen nach der BVI-Methode, soweit keine anderen Angaben gemacht werden. Das bedeutet, dass bei der Berechnung von einer Wiederanlage der Gesamtausschüttung (Barausschüttung zuzüglich evtl. Steuerguthaben) zum Anteilswert ohne Berücksichtigung steuerlicher Gesichtspunkte ausgegangen wurde. Die steuerliche Behandlung der Erträge unterliegt den jeweils gültigen steuerlichen Bestimmungen. Steuerliche Aspekte bleiben deshalb bei der Berechnung der Wertentwicklung unberücksichtigt.

Factsheet

Templeton Global Total Return Fund A (acc) EUR-H1

Performance* und Volatilität**, Werte zum 28.03.2025

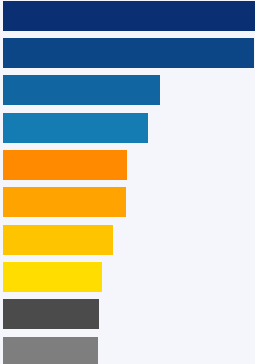
	1 Monat	3 Monate	6 Monate	lfd. Jahr	1 Jahr	3 Jahre p.a.	5 Jahre p.a.	10 Jahre p.a.	Seit Auflage p.a.
Wertentwicklung	0,36%	3,90%	-8,54%	3,90%	-3,81%	-5,73%	-4,78%	-3,87%	1,34%
				lfd. Jahr	1 Jahr	3 Jahre	5 Jahre	10 Jahre	Seit Auflage
Volatilität				6,24%	8,29%	9,69%	8,31%	8,18%	7,87%

*Alle Gebühren auf Fondsebene berücksichtigt

**Annualisiert, ermittelt anhand monatlicher Renditen

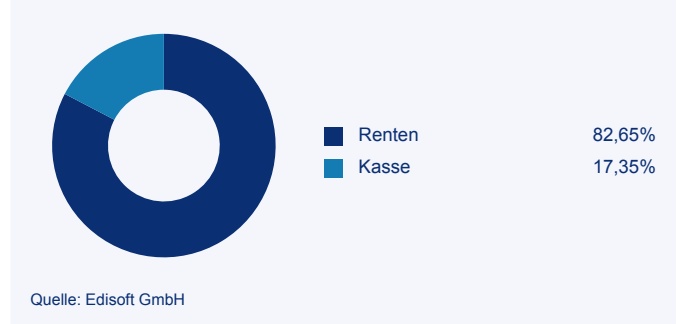
Fondsinformationen

Top Positionen, Stand 31.01.2025

	KOREA TREASURY BOND,...	6,19%
	MALAYSIA 3.90 16/11/	6,18%
	AMERICA, 3.62500 13-...	3,86%
	BRAZIL 16-27 01/01S	3,56%
	Mexiko v.22(2033)	3,06%
	Ecuador (Republic of...	3,03%
	Brazil Notas do Teso...	2,72%
	ASIAN DEVELOPMENT BA...	2,43%
	9.25 Kolumbien 5/	2,37%
	IND GOV 7.26 22/08/	2,34%

Quelle: Edisoft GmbH

Vermögensaufteilung, Stand 31.01.2025



Standard Life

Deutschland

Telefon 0800 2214747 (kostenfrei)
kundenservice@standardlife.de

www.standardlife.de

Österreich

Telefon 0800 121248 (kostenfrei)
salesaustria@standardlife.at

www.standardlife.at