

Factsheet

Swisscanto (LU) Equity Fund Sustainable Climate AT

Stammdaten

SL Fund ID	3056
ISIN	LU0275317336
WKN	A0MKFU
Fondsgesellschaft	Swisscanto Asset Management International S.A., Luxemburg
Auflagedatum	22.02.2007
Fondswährung	EUR
Ertragsverwendung	Thesaurierend
Fondsvolumen	138,12 Mio. EUR
Anlageschwerpunkt	Aktien
Anlageregion	Global

Anteilspreis* per 06.05.2026

222,37 EUR

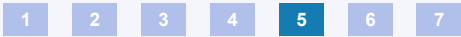
* Im Rahmen fondsgebundener Versicherungsprodukte entfällt der Ausgabeaufschlag.

Kosten

Verwaltungsgebühren und sonstige Verwaltungs- oder Betriebskosten	1,85%
Performance Fee	keine

Risikoindikator (SRI)

← Typischerweise geringeres Risiko und geringere Rendite



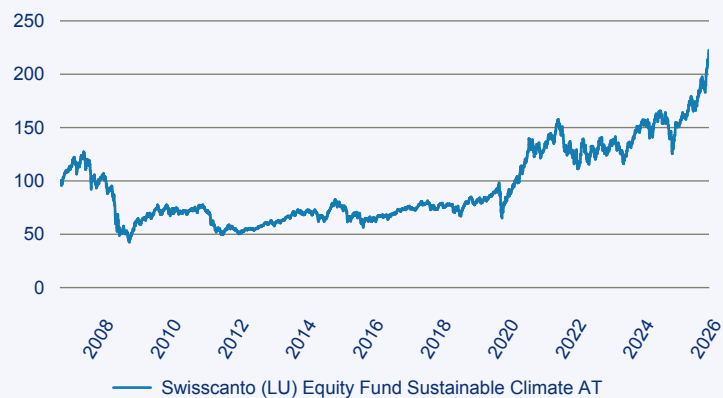
Typischerweise höheres Risiko und höhere Rendite →

Der SRI (Summary Risk Indicator) ist ein standardisierter Risikoindikator, der sowohl die Volatilität eines Finanzinstruments (Marktrisiko) als auch die Bonität des Emittenten (Kreditrisiko) berücksichtigt. Der SRI wird nach einer einheitlichen Methodik auf Basis der historischen Wertschwankungen von der Fondsgesellschaft berechnet und veröffentlicht. Das Ergebnis dieser Kombinationen wird auf einer 7-teiligen Skala angegeben, wobei 1 das geringste und 7 das höchste Risiko darstellt. Dieser Risikoindikator unterliegt Veränderungen, das heißt, die Einstufung des Fonds basiert auf der empfohlenen Haltedauer der Fondsgesellschaft und kann sich im Laufe der Zeit verändern und kann nicht garantiert werden. Auch ein Fonds, welcher in die niedrigste Kategorie (Kategorie 1) eingestuft wird, stellt keine völlig risikolose Anlage dar, da die zukünftige Wertentwicklung nicht vorhergesagt werden kann.

Anlageziel

Der Fonds investiert mindestens 80% seines Vermögens in Beteiligungswertpapiere von Gesellschaften, die einen Beitrag zur Reduktion des Klimawandels oder dessen Folgewirkungen leisten. Bei der Auswahl von mindestens 2/3 der Anlagen werden systematisch ESG-Kriterien (Umwelt, Soziales, Unternehmensführung) gemäss Sustainable-Vorgaben berücksichtigt und wird ein positiver Beitrag zur Erfüllung der den UN SDGs ("Ziele für nachhaltige Entwicklung") geleistet. Der Fonds wird unter Art. 9 SFDR eingeordnet..

Wertentwicklung seit Auflage, auf 100 indexiert



Risiko: Die in der Vergangenheit erzielte Performance und die Erträge lassen keinen Rückschluss auf die zukünftige Performance und die Erträge des Fonds zu. Der Fonds ist weder mit einer Garantie noch mit einem Kapitalschutzmechanismus ausgestattet. Der in Euro umgerechnete Wert internationaler Anlagen des Fonds kann infolge von Wechselkursschwankungen (Währungsschwankungen) sowohl steigen als auch sinken. Der Wert des Fonds und damit der Wert ihres Investments kann gegenüber dem Einstandspreis steigen oder fallen.

Beschreibung: Die Darstellung zu bisheriger Wertentwicklung basieren auf Berechnungen nach der BVI-Methode, soweit keine anderen Angaben gemacht werden. Das bedeutet, dass bei der Berechnung von einer Wiederanlage der Gesamtausschüttung (Barausschüttung zuzüglich evtl. Steuerguthaben) zum Anteilswert ohne Berücksichtigung steuerlicher Gesichtspunkte ausgegangen wurde. Die steuerliche Behandlung der Erträge unterliegt den jeweils gültigen steuerlichen Bestimmungen. Steuerliche Aspekte bleiben deshalb bei der Berechnung der Wertentwicklung unberücksichtigt.

Performance** und Volatilität***, Werte zum 06.05.2026

	1 Monat	3 Monate	6 Monate	lfd. Jahr	1 Jahr	3 Jahre p.a.	5 Jahre p.a.	10 Jahre p.a.	Seit Auflage p.a.
Wertentwicklung	16,96%	17,69%	27,39%	30,67%	56,18%	20,60%	11,93%	13,59%	4,25%
	lfd. Jahr	1 Jahr	3 Jahre	5 Jahre	10 Jahre	Seit Auflage			
Volatilität	20,41%	17,22%	17,72%	19,69%	18,90%	19,83%			

**Alle Gebühren auf Fondsebene berücksichtigt

***Annualisiert, ermittelt anhand monatlicher Renditen

Factsheet

Swisscanto (LU) Equity Fund Sustainable Climate AT

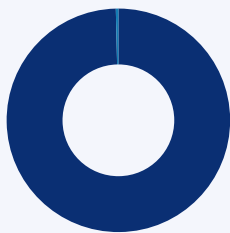
Fondsinformationen

Top Positionen, Stand 31.03.2026

	Quanta Services	4,03%
	Vertiv Holdings Co.	3,96%
	Siemens Energy AG	3,79%
	Contemporary Amperex Technology	3,09%
	Amphenol Corp. - Cl. A	3,03%
	Halma	3,02%
	Hydro One Ltd.	2,74%
	Westinghouse Air Brake Technologies	2,54%
	EMCOR Group	2,54%
	Nextpower Inc.	2,52%

Quelle: Edisoft GmbH

Vermögensaufteilung, Stand 31.03.2026



	Aktien	99,63%
	Kasse	0,37%

Quelle: Edisoft GmbH

Standard Life

Deutschland

Telefon 0800 2214747 (kostenfrei)
kundenservice@standardlife.de

www.standardlife.de

Österreich

Telefon 0800 121248 (kostenfrei)
salesaustria@standardlife.at

www.standardlife.at