

Factsheet

Jupiter European Growth L EUR Acc

Stammdaten

SL Fund ID	2185
ISIN	LU0260085492
WKN	A0J317
Fondsgesellschaft	Jupiter Asset Management International S.A.
Auflagedatum	17.08.2001
Fondswährung	EUR
Ertragsverwendung	Thesaurierend
Fondsvolumen	728,58 Mio. EUR
Anlageschwerpunkt	Aktien
Anlageregion	Europa

Anteilspreis* per 22.06.2026 58,82 EUR

* Im Rahmen fondsgebundener Versicherungsprodukte entfällt der Ausgabeaufschlag.

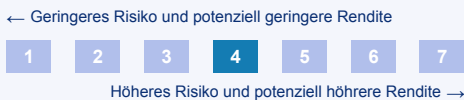
Kosten

Verwaltungsgebühren und sonstige Verwaltungs- oder Betriebskosten	1,72%
Performance Fee	keine

Anlageziel

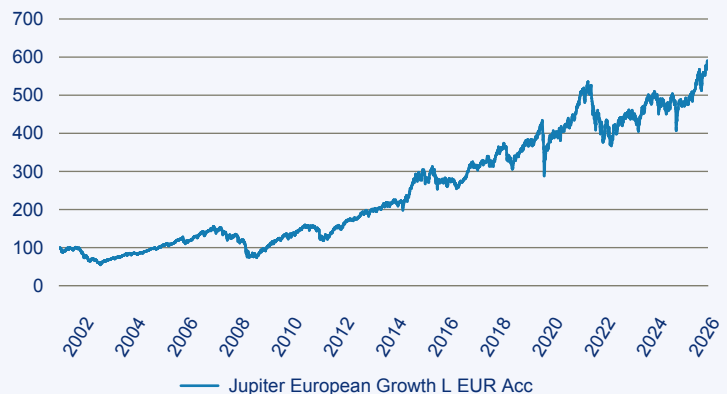
Der Fonds investiert hauptsächlich in Aktien und ähnlichen Wertpapieren von Unternehmen, deren eingetragener Sitz sich in Europa befindet oder die einen überwiegenden Teil ihrer wirtschaftlichen Aktivität in Europa (einschließlich des Vereinigten Königreichs) verfolgen und bei denen der Anlageverwalter davon ausgeht, dass sie unterbewertet sind oder auf andere Weise gute Aussichten auf Kapitalzuwachs bieten. Bei der Auswahl der Anlagen für den Fonds verfolgt der Anlageverwalter in erster Linie einen Bottom-up-Ansatz. Der Fonds bewirbt laufend ökologische und soziale Merkmale gemäß Artikel 8 der Verordnung über nachhaltigkeitsbezogene Offenlegungspflichten im Finanzdienstleistungssektor. Zu den für Jupiter European Select ausgewählten ökologischen und sozialen Merkmalen gehören die Bewerbung des Übergangs zu einer kohlenstoffarmen Wirtschaft und die Wahrung der Verantwortung gegenüber den Menschen und der Umwelt. Der Referenzwert des Fonds ist der MSCI Europe Index. Der Fonds wird aktiv verwaltet und nutzt den Referenzwert ausschließlich als Vergleichsgröße für die Wertentwicklung. Dies bedeutet, dass der Anlageverwalter Anlageentscheidungen mit der Absicht trifft, das Anlageziel des Fonds unabhängig von einem Referenzwert zu erreichen. Der Anlageverwalter unterliegt keinerlei Beschränkungen durch einen Referenzwert hinsichtlich seiner Portfoliopositionierung. Der Referenzwert dient nicht der Ausrichtung auf die vom Fonds geförderten ESG-Merkmale.

Risikoindikator (SRI)



Der SRI (Summary Risk Indicator) ist ein standardisierter Risikoindikator, der sowohl die Volatilität eines Finanzinstruments (Marktrisiko) als auch die Bonität des Emittenten (Kreditrisiko) berücksichtigt. Der SRI wird nach einer einheitlichen Methodik auf Basis der historischen Wertschwankungen von der Fondsgesellschaft berechnet und veröffentlicht. Das Ergebnis dieser Kombinationen wird auf einer 7-teiligen Skala angegeben, wobei 1 das geringste und 7 das höchste Risiko darstellt. Dieser Risikoindikator unterliegt Veränderungen, das heißt, die Einstufung des Fonds basiert auf der empfohlenen Haltedauer der Fondsgesellschaft und kann sich im Laufe der Zeit verändern und kann nicht garantiert werden. Auch ein Fonds, welcher in die niedrigste Kategorie (Kategorie 1) eingestuft wird, stellt keine völlig risikolose Anlage dar, da die zukünftige Wertentwicklung nicht vorhergesagt werden kann.

Wertentwicklung seit Auflage, auf 100 indexiert



Risiko: Die in der Vergangenheit erzielte Performance und die Erträge lassen keinen Rückschluss auf die zukünftige Performance und die Erträge des Fonds zu. Der Fonds ist weder mit einer Garantie noch mit einem Kapitalschutzmechanismus ausgestattet. Der in Euro umgerechnete Wert internationaler Anlagen des Fonds kann infolge von Wechselkursschwankungen (Währungsschwankungen) sowohl steigen als auch sinken. Der Wert des Fonds und damit der Wert ihres Investments kann gegenüber dem Einstandspreis steigen oder fallen.

Beschreibung: Die Darstellung zu bisheriger Wertentwicklung basieren auf Berechnungen nach der BVI-Methode, soweit keine anderen Angaben gemacht werden. Das bedeutet, dass bei der Berechnung von einer Wiederanlage der Gesamtausschüttung (Barausschüttung zuzüglich evtl. Steuerguthaben) zum Anteilswert ohne Berücksichtigung steuerlicher Gesichtspunkte ausgegangen wurde. Die steuerliche Behandlung der Erträge unterliegt den jeweils gültigen steuerlichen Bestimmungen. Steuerliche Aspekte bleiben deshalb bei der Berechnung der Wertentwicklung unberücksichtigt.

Factsheet

Jupiter European Growth L EUR Acc

Performance** und Volatilität***, Werte zum 22.06.2026

	1 Monat	3 Monate	6 Monate	lfd. Jahr	1 Jahr	3 Jahre p.a.	5 Jahre p.a.	10 Jahre p.a.	Seit Auflage p.a.
Wertentwicklung	3,50%	12,88%	14,57%	13,86%	24,28%	10,12%	4,65%	7,88%	7,39%
				lfd. Jahr	1 Jahr	3 Jahre	5 Jahre	10 Jahre	Seit Auflage
Volatilität				16,11%	13,87%	15,51%	17,59%	16,92%	17,67%

**Alle Gebühren auf Fondsebene berücksichtigt

***Annualisiert, ermittelt anhand monatlicher Renditen

Factsheet

Jupiter European Growth L EUR Acc

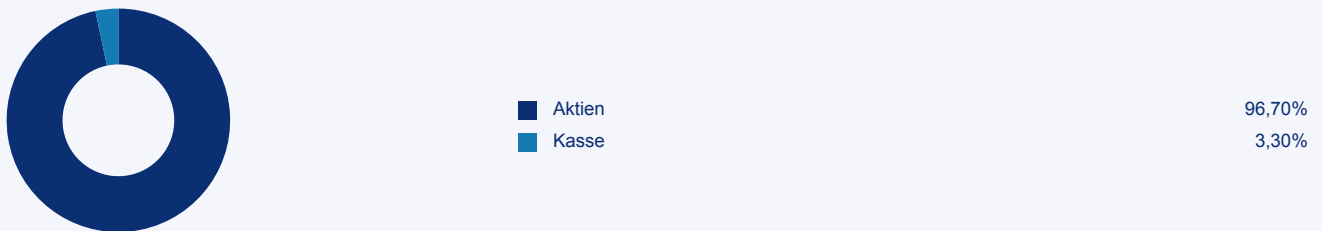
Fondsinformationen

Top Positionen, Stand 30.04.2026

	London Stock Exchange Group PLC	4,30%
	Linde PLC	3,80%
	Anheuser-Busch Inbev Nv	3,30%
	Siemens AG	3,20%
	Industria De Diseno Textil S.A.	3,10%
	Caixabank S.A.	3,00%
	AstraZeneca, PLC	2,80%
	BBVA	2,80%
	UniCredit S.p.A.	2,80%
	TotalEnergies SE	2,70%

Quelle: Edisoft GmbH

Vermögensaufteilung, Stand 30.04.2026



Quelle: Edisoft GmbH

Definitionen:

Verbriefte Bankeinlagen (Certificates of Deposit) sind Geldmarktpapiere, die vor allem von Banken, in Form von Inhaberpapieren, emittiert werden.

Ihre Laufzeiten bewegen sich zwischen 30 Tagen und 5 Jahren mit dem Schwerpunkt im Laufzeitbereich von 30 bis 180 Tagen.

ABS Anleihen: Kurzform für "Asset Backed Securities" ("forderungsbesicherte Wertpapiere"). Ziel der ABS ist es, bisher nicht liquide Vermögensgegenstände, in der Regel Kreditforderungen, in festverzinsliche, handelbare Wertpapiere umzuwandeln.

Keine Anlageberatung:

Standard Life nimmt damit weder eine Finanz-, Anlageberatung oder andere Form der professionellen Beratung noch eine Produktempfehlung vor. Für eine Beratung wenden Sie sich bitte an Ihren Versicherungsvermittler, Finanzberater oder einen anderen professionellen Berater.

Inhaltliche Richtigkeit:

Standard Life stellt mit diesem Dokument ausschließlich Informationen über einen Fonds zur Verfügung, der derzeit im Rahmen der Versicherungsprodukte Maxxellence Invest, ParkAllee komfort und ParkAllee aktiv, B-SMART Invest sowie der Lebensversicherung WeitBlick von Standard Life International DAC ausgewählt werden kann.

Standard Life übernimmt keine Haftung für die Vollständigkeit, inhaltliche Richtigkeit und Aktualität der Informationen.

Standard Life achtet mit aller angemessenen Sorgfalt darauf, dass die Informationen zum Zeitpunkt der Erstellung fehlerfrei und aktuell sind sowie gesetzlichen Erfordernissen und Regularien entsprechen. Trotzdem können Fehler oder Auslassungen aufgrund von Umständen, die außerhalb unserer Kontrolle liegen, auftreten, für die wir nicht haftbar gemacht werden können.

Mit In Krafttreten der EU-Verordnung über Basisinformationsblätter für verpackte Anlageprodukte für Kleinanleger und Versicherungsanlageprodukte gehören seit dem 01. Januar 2018 zu den Informations- bzw. Beratungsunterlagen ein Basisinformationsblatt und eine Beschreibung der Anlageoption. Das Basisinformationsblatt stellt Informationen zum Produkt, das Dokument "Wichtige Informationen zur Anlageoption" stellt Informationen zur von Ihnen gewählte(n) Anlageoption(en) dar. Diese können Sie unter www.standardlife.de/priip oder www.standardlife.at/priip einsehen oder bei uns anfordern.

Weitere Informationen zu einzelnen Fonds oder zu den genannten Produkten erhalten Sie in den jeweiligen Angebotsunterlagen oder im jeweiligen Verkaufsprospekt.

Wir bitten um Verständnis, dass wir dem Lesefluss zuliebe überall dort, wo alle Geschlechtsformen erwähnt sein sollten, nur die männliche Schreibweise verwenden.

Standard Life

Deutschland

Telefon 0800 2214747 (kostenfrei)
kundenservice@standardlife.de

Österreich

Telefon 0800 121248 (kostenfrei)
salesaustria@standardlife.at

www.standardlife.de

www.standardlife.at

Standard Life Versicherung

Zweigniederlassung Deutschland der Standard Life International DAC, Lyoner Str. 9, 60528 Frankfurt am Main