

Factsheet

FarSighted Global PortFolio - EUR ACC

Stammdaten

ISIN	AT0000A23KG3
Fondsgesellschaft	Security KAG
Auflagedatum	26.09.2018
Fondswahrung	EUR
Ertragsverwendung	Thesaurierend
Fondsvolumen	54,98 Mio. EUR
Anlageschwerpunkt	Multi Asset
Anlage-region	Global

Anteilspreis* per 04.07.2024

13,87 EUR

* Im Rahmen fondsgebundener Versicherungsprodukte entfallt der Ausgabeaufschlag.

Kosten

Verwaltungsgebuhren und sonstige Verwaltungs- oder Betriebskosten	0,85%
Performance Fee	keine

Risikoindikator (SRI)

← Typischerweise geringeres Risiko und geringere Rendite



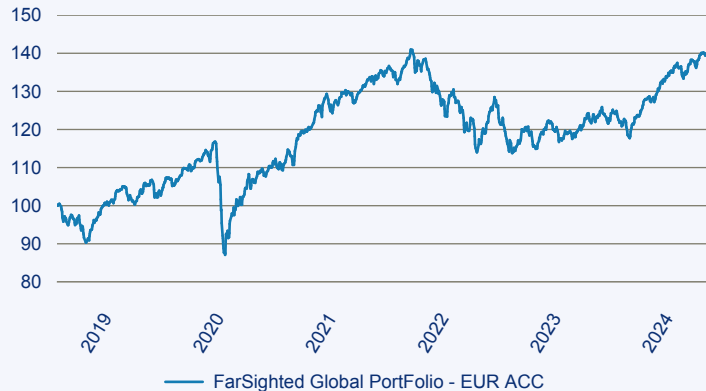
Typischerweise hoheres Risiko und hohere Rendite →

Der SRI (Summary Risk Indicator) ist ein standardisierter Risikoindikator, der sowohl die Volatilitat eines Finanzinstruments (Marktrisiko) als auch die Bonitat des Emittenten (Kreditrisiko) berucksichtigt. Der SRI wird nach einer einheitlichen Methodik auf Basis der historischen Wertschwankungen von der Fondsgesellschaft berechnet und veroffentlicht. Das Ergebnis dieser Kombinationen wird auf einer 7-teiligen Skala angegeben, wobei 1 das geringste und 7 das hochste Risiko darstellt. Dieser Risikoindikator unterliegt Veranderungen, das heit, die Einstufung des Fonds basiert auf der empfohlenen Haltedauer der Fondsgesellschaft und kann sich im Laufe der Zeit verandern und kann nicht garantiert werden. Auch ein Fonds, welcher in die niedrigste Kategorie (Kategorie 1) eingestuft wird, stellt keine vollig risikolose Anlage dar, da die zukunftige Wertentwicklung nicht vorhergesagt werden kann.

Anlageziel

Das Fondsmanagement investiert in internationale Aktien- und Anleihenfonds, die im mehrjahrigen Vergleich im internationalen Spitzenfeld liegen.

Wertentwicklung seit Auflage, auf 100 indexiert



Risiko: Die in der Vergangenheit erzielte Performance und die Ertrage lassen keinen Ruckschluss auf die zukunftige Performance und die Ertrage des Fonds zu. Der Fonds ist weder mit einer Garantie noch mit einem Kapitalschutzmechanismus ausgestattet. Der in Euro umgerechnete Wert internationaler Anlagen des Fonds kann infolge von Wechselkursschwankungen (Wahrungsschwankungen) sowohl steigen als auch sinken. Der Wert des Fonds und damit der Wert ihres Investments kann gegenuber dem Einstandspreis steigen oder fallen.

Beschreibung: Die Darstellung zu bisherigen Wertentwicklung basieren auf Berechnungen nach der BVI-Methode, soweit keine anderen Angaben gemacht werden. Das bedeutet, dass bei der Berechnung von einer Wiederanlage der Gesamtausschuttung (Barausschuttung zuzuglich evtl. Steuerguthaben) zum Anteilswert ohne Berucksichtigung steuerlicher Gesichtspunkte ausgegangen wurde. Die steuerliche Behandlung der Ertrage unterliegt den jeweils gultigen steuerlichen Bestimmungen. Steuerliche Aspekte bleiben deshalb bei der Berechnung der Wertentwicklung unberucksichtigt.

Factsheet

FarSighted Global PortFolio - EUR ACC

Performance* und Volatilität**, Werte zum 04.07.2024

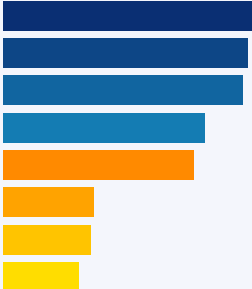
	1 Monat	3 Monate	6 Monate	lfd. Jahr	1 Jahr	3 Jahre p.a.	5 Jahre p.a.	10 Jahre p.a.	Seit Auflage p.a.
Wertentwicklung	2,36%	2,29%	8,87%	8,87%	12,86%	1,69%	5,77%		5,97%
				lfd. Jahr	1 Jahr	3 Jahre	5 Jahre	10 Jahre	Seit Auflage
Volatilität				5,07%	5,63%	7,49%	8,64%		8,50%

*Alle Gebühren auf Fondsebene berücksichtigt

**Annualisiert, ermittelt anhand monatlicher Renditen

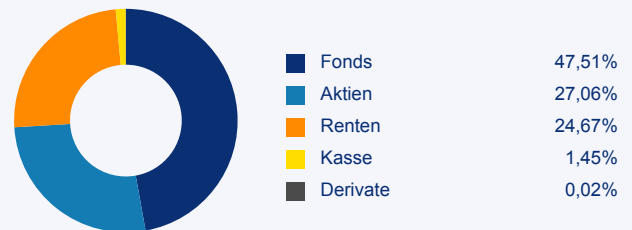
Fondsinformationen

Top Positionen, Stand 30.04.2024

	Comgest Growth Ameri...	8,34%
	Fidelity Funds - Asi...	8,11%
	Stewart Investors As...	7,96%
	BlackRock Global Fun...	6,70%
	Xtrackers S&P Equal ...	6,32%
	Comgest Growth Europ...	3,03%
	DPAM B Equities Worl...	2,92%
	Barings Europe Selec...	2,54%

Quelle: Edisoft GmbH

Vermögensaufteilung, Stand 30.04.2024



Quelle: Edisoft GmbH

Standard Life

Deutschland

Telefon 0800 2214747 (kostenfrei)
kundenservice@standardlife.de

www.standardlife.de

Österreich

Telefon 0800 121248 (kostenfrei)
salesaustria@standardlife.at

www.standardlife.at